

## MOTORI SENZA FRIZIONE (REGOLAZIONE A STALLO)

SERIE ALFB SCAN - Non reversibili

WATT: 190 / CONSUMO: 480 NI/1"

Dati rilevati alla pressione di 6 bar - Diametro minimo del tubo di alimentazione 6 mm

Scheda modello  
**ALFB2D SCAN**



1. Portainseritore 1/4" con sgancio rapido
2. Zona di presa
3. Ingresso aria
4. Scarico aria

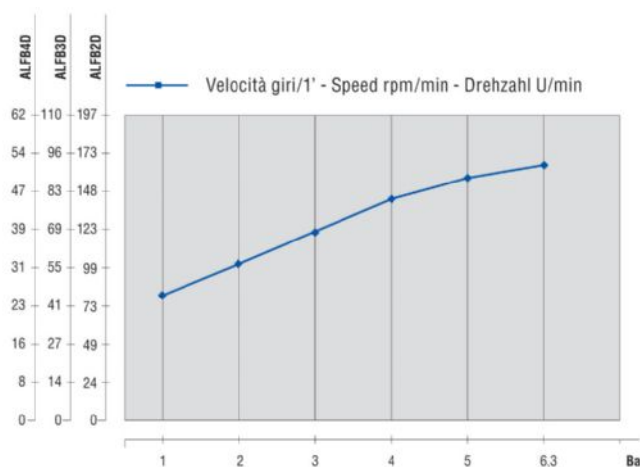
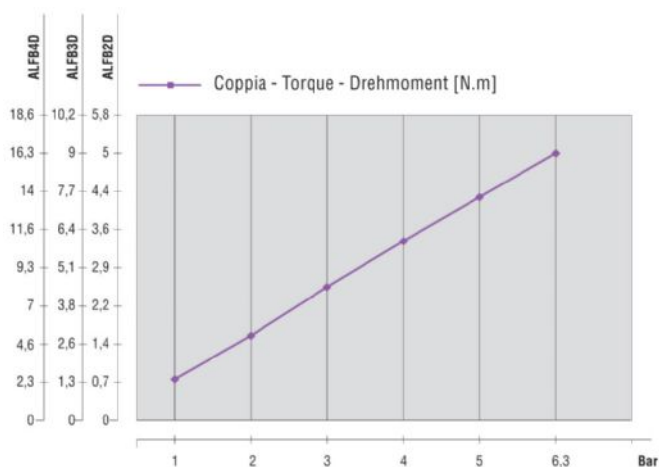
### Scheda tecnica

Rotazione destra - Modello	ALFB2D SCAN
Rotazione destra - Codice	8604222
Velocità a vuoto - giri/1'	1000
Coppia max - Nm	4,7
Serraggio viti	M3-M4

### Caratteristiche di forma

Attacco con scorrimento assiale.  
Portainseritore 1/4" con sgancio rapido.

### Curve Caratteristiche



## MOTORI SENZA FRIZIONE (REGOLAZIONE A STALLO)

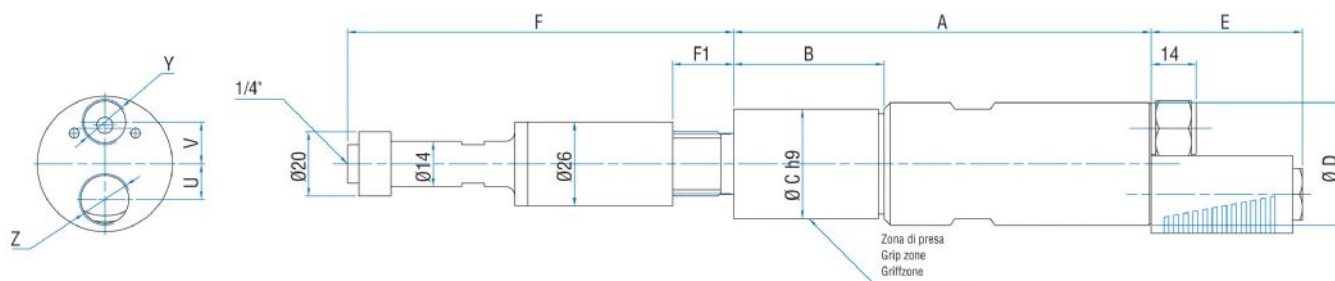
SERIE ALFB SCAN - Non reversibili

WATT: 190 / CONSUMO: 480 NI/1"

Dati rilevati alla pressione di 6 bar - Diametro minimo del tubo di alimentazione 6 mm

Scheda modello  
**ALFB2D SCAN**

### Dimensioni d'ingombro



Modello	Codice	A	B	C	D	E	F	U	V	Y	Z
ALFB2D SCAN	8604222	129,7	46,7	34	38	47	120	9,5	11	G1/4"	G3/8"